

PİYASA YORUMU

ARAŞTIRMA

 **HALKYATIRIM**

halkyatirim.com.tr | 444 42 55

Güçlü tarım dışı istihdam verisine karşın, hafta sonu artan jeopolitik risklerle küresel piyasalarda negatif görünüm hakim

Cuma günü küresel piyasalarda neler oldu?

Haftanın son işlem gününde ABD'de makro veri gündeminde istihdam verileri ön plana çıktı. Eylül ayı tarım dışı istihdam verisi piyasa beklentisi olan 170 binin oldukça üzerinde 336bin olarak açıklanırken, bir önceki ayın verisi olan 187 bin de 227 bine revize edildi. İşsizlik oranı ise beklentilerin hafif üzerinde %3,8 seviyesinde açıklanırken, ortalama saatlik ücretler aylık bazda %0,2 artışla yıllık bazda %4,2'ye geriledi. Makro verilerin ardından Allianz baş ekonomi danışmanı El-Erian yapmış olduğu açıklamada, yıl boyunca güçlü seyrini sürdüren istihdam piyasasının ardından açıklanan Eylül ayı tarım dışı istihdam verisinde beklentilerin üzerinde gelmesiyle, Kasım ayı FOMC toplantısında faiz artışının muhtemel olduğunu ifade etti. FED Watch'ta yer alan olasılıklara baktığımızda ise Kasım ayı FOMC toplantısında politika faizinin %72,9 olasılıkla sabit bırakılacağı yönünde.

Makro veri gündemine ek olarak, FED yetkililerinden Bowman yapmış olduğu bir konuşmada, ABD'de enflasyonun yüksek olduğunu ve FED'in ana hedefi olan %2'lik enflasyona ulaşılması için faizlerin daha da artırılmasının ve bir süre daha yüksek seviyelerde tutulması gerektiğinin ifade etti. Ayrıca Bowman, son dönemde enflasyonda görülen aşağı yönlü eğilimin artan yüksek enerji fiyatlarıyla beraber terse dönebileceğini belirtti.

Bu gelişmelere ek olarak, hafta sonu küresel piyasalarda İsrail ve Filistin arasında artan gerilim yakından takip edildi. Bölgede artan tansiyona ilişkin ABD Başkanı Joe Biden, Mısır, Türkiye, Katar ve Filistinli yetkililer ile iletişime geçtiğini söylerken, İsrail'i desteklediklerini açıkladı. Avrupalı liderlerden Fransa Cumhurbaşkanı Macron, Almanya Başbakanı Scholz ve İngiltere Başbakanı Sunak da İsrail'e desteklerini açıkladılar.

ABD hisse senedi piyasaları haftanın son işlem gününde pozitif seyir izledi. S&P 500 endeksi %1,18 artışla 4.308,50 seviyesinden, Nasdaq endeksi %1,60 artışla 13.431,34 seviyesinden kapatırken, Dow Jones endeksi ise %0,87 kazançla 33.407,58 seviyesinden kapandı. Son gün gerçekleşen pozitif seyir paralelinde haftalık bazda Nasdaq ve S&P 500 endeksi sırasıyla %1,60 ve %0,48'lik getiri elde ederken, Dow Jones %0,30 negatif bir seyir izledi.

Avrupa piyasalarında haftanın son işlem gününde ABD piyasalarına paralel bir seyir gerçekleşse de haftalık getirisi negatif seviyede gerçekleşti. Son işlem gününde Almanya'da Dax endeksi %1,06 artışla 15.229,77 puana yükselirken, Fransa'da CAC40 endeksi %0,88 artışla 7.060,15 seviyesinden ve İngiltere'de FTSE100 endeksi %0,58 artışla 7.494,58 seviyesine yükseldi.

Açıklanan ABD tarım dışı istihdam verisi sonrasında ABD tahvil faizlerinde yukarı yönlü hareketler izlendi. ABD 2 yıllık tahvil faizleri veri sonrasında %5,14 seviyesini test ederken, günü %5,08 seviyesinden tamamlarken, 10 yıllık tahvil faizleri %4,80 seviyesine çıktı. VIX endeksi ise 1,04 puan azalışla 17.45 seviyesine geriledi.

Bugün ne bekliyoruz?

Bu sabah Asya piyasalarında negatif bir görünüm izliyoruz. Nifty 50 endeksi %0,58 ve Shanghai %0,69 satıcılı seyir izliyor. Nikkei endeksi Spor ve Sağlık Günü, Kospi endeksi Hangul Günü nedeniyle bugün işlem görmüyor. Hang Seng endeksinde ise meteoroloji tarafından yapılan tayfun alarmı nedeniyle işleme durduruldu.

ABD vadeli de satıcılı seyir gözleniyor.

Bugün ABD'de FED yetkililerinden Barr, Logan ve Jefferson'ın konuşmaları takip edilecekken; Euro Bölgesi'nde Sentix Yatırımcı Güven Endeksi takibimizde olacak. Bugün ABD'de kutlanacak olan Columbus Day nedeniyle tahvil piyasaları kapalı olacak.

Gelecek gündemde neler var?

Yarın ABD'de NFIB küçük işletme iyimserliği verisi takip edilecek. Hatırlanacağı üzere Ağustos ayı verisi aylık bazda 0,6 puan düşüşle 91,3 seviyesinde gerçekleşmişti. Çarşamba günü ise ÜFE verisine ek olarak, FOMC toplantı tutanakları takip edilecek. ÜFE cephesinde manşet ve çekirdek verinin aylık bazda sırasıyla %0,3 ve %0,2 artış kaydetmesi bekleniyor. Yıllık veriye ilişkin olarak ise piyasa beklentisi bulunmuyor. Ancak hatırlanacağı üzere Ağustos ayı manşet ve çekirdek verisi yıllık bazda sırasıyla %1,6 ve %2,2 artış kaydetmişti.

ABD Piyasaları

Değişimler	Kapanış	Günlük değ.	Haftalık değ.	Aylık değ.	Yıllık değ.
Dow Jones	33,407.6	▲ 0.87%	▼ -0.30%	▼ -3.38%	▲ 0.56%
Nasdaq	13,431.3	▲ 1.60%	▲ 1.60%	▼ -2.40%	▲ 28.19%
S&P 500 Vadeli*	4,308.8	▼ -0.75%	▼ -0.39%	▼ -3.43%	▲ 11.29%

Avrupa Piyasaları

Değişimler	Kapanış	Günlük değ.	Haftalık değ.	Aylık değ.	Yıllık değ.
Dax	15,229.8	▲ 1.06%	▼ -1.02%	▼ -3.27%	▲ 8.23%
FTSE 100	7,494.6	▲ 0.58%	▼ -1.49%	▲ 0.22%	▼ -0.24%
MSCI Europe	1,796.0	▲ 0.88%	▼ -1.59%	▼ -3.69%	▲ 2.46%

Asya Piyasaları ve Asya GOÜ Piyasaları

Değişimler	Kapanış	Günlük değ.	Haftalık değ.	Aylık değ.	Yıllık değ.
Kospi	2,408.7	▲ 0.21%	▼ -2.29%	▼ -5.45%	▲ 7.71%
Hong Kong*	17,486.0	▲ 1.58%	▲ 0.65%	▼ -3.93%	▼ -11.42%
S&P BSE Sensex - Hindistan	65,689.4	▼ -0.48%	▼ -0.21%	▼ -1.37%	▲ 7.45%
IDX Composite - Endonezya	6,910.7	▲ 0.32%	▼ -0.42%	▼ -0.20%	▲ 0.74%
TAIEX - Tayvan	16,520.6	▲ 0.41%	▲ 1.29%	▼ -0.33%	▲ 17.29%
MSCI GOU Asya	504.7	▲ 0.86%	▼ -1.00%	▼ -3.49%	▼ -1.72%

Diğer Gelişmekte Olan Ülke Piyasaları

Değişimler	Kapanış	Günlük değ.	Haftalık değ.	Aylık değ.	Yıllık değ.
BIST 100 - Türkiye	8,464.9	▼ -0.27%	▲ 1.56%	▲ 1.68%	▲ 54.56%
MOEX - Rusya	3,144.9	▲ 0.42%	▲ 0.37%	▲ 0.06%	▲ 46.47%
WIG - Polonya	63,903.4	▲ 0.16%	▼ -2.28%	▼ -3.97%	▲ 10.87%
Prag SE - Prag	1,332.8	▲ 0.53%	▼ -1.22%	▲ 0.84%	▲ 10.52%
S&P/BMV IPC - Meksika	49,666.5	▲ 0.43%	▼ -2.38%	▼ -5.41%	▲ 0.30%
Merval - Arjantin	628,917.7	▲ 2.58%	▲ 8.16%	▲ 18.10%	▲ 215.47%
Tel Aviv 35 - İsrail	1,712.2	▼ -6.47%	▼ -7.18%	▼ -6.26%	▼ -4.72%
Tedavul All - Suudi Arabistan	10,596.0	▼ -1.57%	▼ -4.16%	▼ -5.52%	▲ 1.12%
FTSE/JSE All - Endonezya	71,657.3	▲ 0.57%	▼ -1.00%	▼ -2.71%	▼ -2.64%
DFM General - Birleşik Arap Emirlikleri	4,164.6	▲ 0.52%	▲ 0.02%	▲ 2.39%	▲ 25.11%

*Haftalık değişim, önceki haftanın son işlem günü; aylık değişim, önceki ayın son işlem günü; yıllık değişim ise yılın son işlem gününe göre değişimi ifade eder.

Yoğun jeopolitik gündem, BIST 100 endeksinde dalgalı seyrin hakim olmasına neden olabilir

Cuma günü piyasalarda neler oldu?

BIST-100 endeksi haftanın son işlem günü %0,92 azalışla 8410,25 puandan başlangıç yaparken, gün içerisinde yatay görünümü korudu ve haftayı %0,27 azalışla 8.464,93 seviyesinde kapattı. Bankacılık endeksi %1,32, sanayi endeksi ise %0,07 azalışla gösterdi. BIST 100 endeksinin haftalık bazda performansına baktığımızda ise oldukça volatil bir hafta %1,56 pozitif getirisi dikkat çekiyor. Cuma günü gerçekleşen işlem hacmine baktığımızda ise 126,5 milyar TL olarak gerçekleşti.

Bugün ne bekliyoruz?

Haftasonu küresel piyasalarda ön plana çıkan Filistin – İsrail geriminin yansımalarını takip ettik. Bölge ülkeleri ile olan üst düzey ilişkilerin hafta boyunca devam etmesini bekliyoruz. Ayrıca, bölge borsalarında sert satışların yansımaları gözlenebilir. BIST 100 endeksinin yoğun jeopolitik gündeme bağlı olarak güne satış baskısıyla başlamasını, gün içinde de dalgalı seyrin hakim olmasını bekliyoruz.

Bugün yurt içinde veri gündemi sakin seyredecek.

Gelecek gündemde neler var?

Yarın yurt içinde sanayi üretimi verisi izlenecek. Hatırlanacağı üzere, Temmuz ayı verisi aylık bazda %0,4 gerilerken, yıllık bazda %7,4 artış kaydetmişti. Çarşamba günü de cari denge verisi takibimizde olacak. Hatırlanacağı üzere Temmuz ayı verisi 5,47 mlr dolar açık olarak gerçekleşmişti. Ayrıca, TCMB Başkanı Hafize Gaye Erkan ve Hazine Bakanımız Sayın Şimşek, 11-13 Ekim tarihlerinde Fas'ın Marakeş şehrinde olacak. Erkan, Marakeş'te Dünya Bankası Grubu ve Uluslararası Para Fonu (IMF) Yıllık Toplantıları kapsamında uluslararası fonlar ve yatırım bankalarıyla buluşacak. TCMB Başkanı Erkan'ın Marakeş'te portföy yönetim şirketi Blackrock'ın yanı sıra JPMorgan, Deutsche Bank ve diğer merkez bankası başkanları ile görüşmesi bekleniyor.

BIST Verileri

Endeksler	BIST 100	BIST Banka	BIST Sınai
Kapanış	8,464.9	8,700.6	13,795.1
Günlük Değ.	▼ -0.27%	▼ -1.32%	▼ -0.07%
Haftalık Değ.	▲ 1.93%	▲ 4.76%	▲ 0.63%
Yıllık Değ.	▲ 53.65%	▲ 73.05%	▲ 54.93%
Hacim (milyar TL)	126.5	19.9	66.7
Günlük Değ.	▼ -23.69%	▼ -23.78%	▼ -20.78%
3 Aylık Ortalama Hacim (milyar TL)	147.6	23.8	80.5
Günlük Değ. - 3 Aylık Ort.	▼ -14.28%	▼ -16.52%	▼ -17.17%

*Haftalık değişim, önceki haftanın son işlem günü; yıllık değişim ise yılın son işlem gününe göre değişimi ifade eder.

Türkiye Kapanışının Ardından Piyasalar

	Türkiye Kapanışı	Türkiye Açılışı Öncesi	Değişim
\$/TL	27.6210	27.6735	▲ 0.19%
€/§	1.0561	1.0552	▼ -0.09%
\$/#	149.22	149.20	▼ -0.01%
Altın	1,829.7	1,849.4	▲ 1.08%

*Türkiye Açılışı Öncesi için belirtilen rakamlar, bir önceki günün kapanış verileridir.

Türkiye - Ülke Risk Primleri (CDS)

Değişimler	06/10/23	Günlük değ.	Haftalık değ.	Aylık değ.	Yıllık değ.
Türkiye 2 Yıllık	278.5	● -2.35%	● 5.79%	● 13.2%	● -61.3%
Türkiye 5 Yıllık	400.9	● -1.46%	● 2.27%	● 6.8%	● -48.0%
Türkiye 10 Yıllık	468.7	● -1.05%	● 1.89%	● 5.1%	● -35.1%

Tahvil ve Döviz Piyasasında Fiyatlamalar

Haftanın son işlem gününde küresel tarafta, ABD Eylül ayı işsizlik verisi beklentilerin üzerinde %3,8 açıklanırken, Tarım Dışı İstihdam verisi beklentileri aşarak 339 bin kişi artış oldu. Veri sonrası tahvil piyasaları satıcılar seyrizlerken, gün içinde ABD 10 yıllık tahvil faizi 11 bp artışla %4,82, Almanya 10 yıllık tahvil faizi 3 bp artışla %2,91'den işlem gördü.

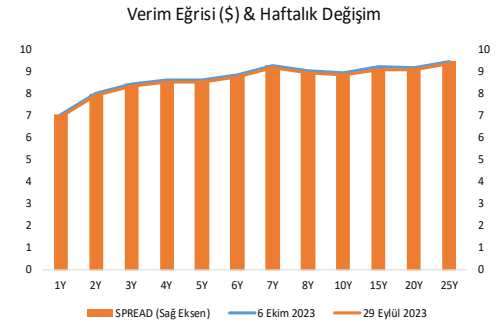
Türkiye'nin 5 yıllık CDS risk primi 5 bp artışla 413 bp yükselirken, Eylül 2033 vadeli 10 yıllık Eurobond faizi 1 bp artışla %9 seviyesine yükseldi

Döviz tarafında, dolar majör para birimlerinin karşı değer kazanırken, Euro / Dolar paritesi 1,052 seviyesinden işlem gördü. Dolar Endeksi 106,73 seviyesine yükselirken, Dolar / TL kuru ise 27,62 seviyesinden haftayı tamamladı.

Yurt içi tarafta TL tahvillerde kısa vadelerde alıcılı seyrizlerken, orta ve uzun vadeli tahvillerde satıcılar seyrizlendi. Ekim 2025 vadeli 2 yıllık gösterge tahvil faizi 26 bp azalışla %29,47, 10 yıllık tahvil faizi ise 2 bp artışla %26,64 seviyesinden günü tamamladı. BIST Kesin Alım Satım Pazarında işlem hacmi 3,6 milyar TL'ye geriledi.

TL likidite tarafında TCMB'nin haftalık repo fonlama tutarı önceki haftaya göre 26 milyar azalarak 38 milyar TL, swap fonlaması 10 milyon TL azalışla 1 trilyon 437 milyar TL seviyesinde oluştu. Böylece toplam TL fonlaması 1,4 trilyon TL'ye geriledi. BIST Repo Pazarı'nda ortalama faiz oranı %29,67 – 31,46 bandında oluşurken, ortalama işlem hacmi 133,8 milyar TL'ye yükseldi.

10 Yıllık Tahvil Faizleri (\$ / € / £ / ¥)				
Ülkeler	Son Getiri (%)	Net Değişim		
		Günlük	Haftalık	Ybb
Türkiye	9.00	0.01	0.37	0.08
ABD	4.82	0.11	0.25	0.94
İngiltere	4.61	0.06	0.18	0.94
Almanya	2.91	0.03	0.08	0.34
Fransa	3.49	0.03	0.09	0.39
İspanya	4.03	0.02	0.11	0.41
İtalya	4.96	0.07	0.18	0.27



Gelişmekte Olan Ülke Para Birimleri				
	Son Fiyat	Değişim (%)		
		Günlük	Haftalık	Ybb
Türk Lirası	27.62	0.21	0.78	47.65
G. Afrika Randı	19.40	-0.58	2.52	14.05
Rus Rublesi	100.80	0.67	2.86	37.14
Meksika Pesosu	18.32	0.31	5.19	-6.01
Kore Wonu	1,349	0.20	-0.29	7.15
Hindistan Rupee	83.17	-0.23	-0.01	0.57
Endonezya Rupia	15,674	0.27	1.17	0.96
Macar Forinti	367.22	-0.09	-0.32	-1.56
Brezilya Reali	5.19	0.37	3.05	-1.91

TL Piyasa Faiz Oranları	
	(%)
Politika Faizi (Haftalık Borç verme)	30.00
Gecelik Borç Al. / Borç Ver. Faizi	28.50 / 31.50
Geç Lik. Pen. Borç Verme Faizi	34.50
TCMB Ağır. Ort. Fon.	30.00
TLREF	30.05
TCMB Toplantı Tarihi	26 Ekim 2023

Yurt İçi Haberler

Olağanüstü hal kapsamında depremden etkilenen bölgelerde yerleşim ve yapılaşma için hibe ve yapım kredisi sağlanması konusunda alınan Cumhurbaşkanı kararı **Resmi Gazete**'de yayımlandı. Karara göre, konutlar için 750.000 TL, ahır bulunan konutlar için 1 milyon TL ve iş yerleri için 400.000 TL olmak üzere, toplam azami 10 yıl vadeli ve ilk 2 yıl ödemesiz faizsiz yapım kredisi sunulacak. Hak sahipleri en fazla 3 bağımsız bölüm için kullanabilecek. Hibe yardımı 1 konut ve 1 işyeri için verilecek. Aynı bağımsız bölüm için hem kredi hem de hibe alınabilecek. Kredi kullanımında hak sahiplerinin gelir ve kredi puanı durumlarına bakılmayacak.

Uludağ Otomotiv Endüstrisi İhracatçıları Birliğinden (OİB) yapılan açıklamaya göre, Türkiye otomotiv endüstrisinin eylül ayı ihracatı, geçen yılın aynı ayına göre yüzde 2,6 artışla 2 milyar 822 milyon 476 bin dolar oldu. Dış satımda, "kimyevi maddeler ve mamulleri" sektörünün ardından ikinci sırada yer alan otomotiv endüstrisinin ihracattaki payı da yüzde 14,7 olarak gerçekleşti.

Hazine ve Maliye Bakanlığı, Eylül ayına ilişkin nakit gerçekleştirmelerini açıkladı. Buna göre, geçen ay Hazine'nin nakit gelirleri 486 milyar 262 milyon lira, nakit giderleri 555 milyar 315 milyon lira oldu. Faiz dışı giderler 508 milyar 739 milyon lira, faiz ödemeleri ise 46 milyar 577 milyon lira olarak gerçekleşti. Faiz dışı denge ise 22 milyar 477 milyon lira açık verdi. Eylül ayında nakit dengesinde, 69 milyar 53 milyon liralık açık oluştu. Kur farklarından kaynaklanan artış 5 milyar 202 milyon lira olarak gerçekleşirken, kasa/banka net hesabında da 8 milyar 310 milyon lira artış görüldü.

Hazine ve Maliye Bakanı Mehmet Şimşek sosyal medya platformu X hesabından yaptığı açıklamada, piyasa koşulları elverdiği ölçüde uluslararası rezerv birikimine devam edeceklerini söyledi. Şimşek 29 Eylül'de brüt Döviz rezervlerinin haftalık 3,3 milyar dolar gerileyerek 122,2 milyar dolar olduğunu belirterek gelişmelerde altın fiyatları ile swap işlemlerinin etkili olduğunun görüldüğünü belirtti. Ayrıca ilgili dönemde yurt içi swap stoku 2,2 milyar dolar azalırken altın fiyatındaki gerilemenin etkisi ise 1,1 milyar dolar seviyesinde gerçekleştiğini ifade etti.

Yurt Dışı Haberler

Washington Post'un haberine göre, Beyaz Saray, ABD Başkanı Biden ile Çin lideri Şi arasında önümüzdeki ay San Francisco'da yüz yüze bir toplantı yapılması için planlar yapıyor. Görüşmede iki ülkenin sorunlu ilişkilerini istikrara kavuşturmaları planlanıyor. Dünyanın en büyük iki ekonomisi arasındaki bağlar son yıllarda Tayvan, salgın, casusluk iddiaları, insan hakları sorunları ve ticaret tarifeleri gibi bir dizi sorun nedeniyle gerilmişti.

IMF ve Dünya Bankası, her sene düzenledikleri yıllık toplantılarını 9-15 Ekim'de Fas'ın Marakeş kentinde gerçekleştirecek. Toplantılarda, Covid-19 salgınının devam eden etkileri, Rusya-Ukrayna savaşının küresel ekonomide neden olduğu sonuçlar, iklim değişikliğinin artan etkileri, yükselen borç seviyeleri ve yoksul ülkelerin borçlarının hafifletilmesi gibi konular masaya yatırılacak.

ABD Savunma Bakanlığından (Pentagon) yapılan yazılı açıklamada, İsrail'e destek amacıyla uçak gemi filosunu Doğu Akdeniz'e gönderiyor. ABD'nin, bölgesel caydırıcılık çabalarını desteklemek amacıyla Savunma Bakanlığının bölgedeki pozisyonunu güçlendirmek için böyle bir adım atıldığı ifade edildi.

BM Gıda ve Tarım Örgütü, küresel gıda fiyatlarının iki yılın en düşük seviyesine gerilemesinin ardından Eylül'de değişiklik göstermediğini belirtti. Gıda fiyat endeksi Eylül'de aylık bazda 0,1 puan düşüşle 121,5 puan olarak gerçekleşti.

Almanya fabrika siparişleri verisi Ağustos ayında aylık bazda %3,9 artarken, yıllık bazda %4,2 azaldı. Verilere ilişkin piyasa beklentisi, aylık bazda %1,8 artması yönündeydi. Söz konusu siparişlerde Temmuz 2023'te revize olarak %11,3 düşüş görülmüştü.

Çin, AB'nin, ithal ettikleri elektrikli otomobillere yönelik sübvansiyon soruşturması başlatmasından rahatsızlığını dile getirdi.

UEFA'dan yapılan açıklamada, "İsrail'deki mevcut güvenlik durumu ışığında UEFA, önümüzdeki birkaç hafta içinde İsrail'de yapılması planlanan tüm maçları, zamanı gelince onaylanacak yeni tarihlerle erteleme kararı aldı." ifadeleri kullanıldı. Buna göre İsrail'de 17 Ekim'e kadar oynanması gereken karşılaşmaların ileri bir tarihe ertelenmesi kararı alındı.

Şirket Haberleri

Pegasus Hava Yolları (PGSUS, Nötr): Uluslararası kredi derecelendirme kuruluşu S&P Global Ratings Limited, Şirketin uzun vadeli kredi derecelendirme notunu B+ olarak korumuş ve negatif görünümü durağan olarak güncelledi. S&P, Şirketin 19.04.2021 tarihli özel durum açıklamasına konu yurt dışında ihracı tamamlanan tahvillere ilişkin uzun vadeli kredi derecelendirme notunu da B+ olarak teyit etti.

Hisse Verileri		Piyasa Çarpanları	
Hisse Kodu	PGSUS	F/K	7,9
Cari Fiyat (TL)	797,00	FD/FAVÖK	8,1
52H En Yüksek (TL)	979,50	FD/Satışlar	2,7
52H En Düşük (TL)	261,40	PD/DD	3,0
Piyasa Değeri (mn TL)	81.532,9	Relatif Performans	
Piyasa Değeri (mn USD)	2.962,0	S1H	-4,9%
Halka Açıklık Oranı (%)	43%	S1A	-11,8%
Endeks Payı (BIST100)	1,5%	S3A	-19,2%
Temettü Verimi	0,0%	S1Y	52,6%
3A Hacim (mn TL)	1.861,0	YB	12,4%

CW Enerji (CWENE, Pozitif): Şirket ile müşterisi Olcan Kağıt ve Ambalaj San. Tic. A.Ş. arasında, şirketin üretmiş olduğu 545 Wp güneş paneli ürün satışı için toplamda KDV Hariç 1.158.125 USD tutarında sözleşme imzalandı. Satışa istinaden müşteri tarafından yaklaşık %30 avans ödemesi yapılmış olup, ürün teslimatının 2024 yılı ilk çeyreğinde tamamlanması planlanmaktadır.

Hisse Verileri		Piyasa Çarpanları	
Hisse Kodu	CWENE	F/K	44,2
Cari Fiyat (TL)	386,50	FD/FAVÖK	35,2
52H En Yüksek (TL)	421,90	FD/Satışlar	6,4
52H En Düşük (TL)	103,10	PD/DD	13,4
Piyasa Değeri (mn TL)	47.829,4	Relatif Performans	
Piyasa Değeri (mn USD)	1.737,6	S1H	5,4%
Halka Açıklık Oranı (%)	24%	S1A	-1,5%
Endeks Payı (BIST100)	0,5%	S3A	80,2%
Temettü Verimi	0,0%	S1Y	85,5%
3A Hacim (mn TL)	1.468,5	YB	170,0%

Skor Kart: Şirketler ile ilgili Skor Kart'lara [buradan](#) ulaşabilirsiniz. Hisse senedine ilişkin güncel piyasa verilerinin yanı sıra, şirketin son 16 çeyreğine ilişkin önemli rasyo ve finansal verilerinin sunulduğu bir data setidir. Skor Kart ile bilanço dönemlerini takip edebilir, şirket bilançoları dahil tüm finansal verilere ulaşabilir ve güvenli yatırımın avantajlarından faydalanabilirsiniz.



Şirket Haberleri

Europower Enerji (EUPWR, Pozitif): Şirket, Portekiz'de yerleşik bir firmadan 'Muhtelif sayıda ve özellikte Orta Gerilim Ekipmanları' alımı konusunda sipariş aldı. Siparişin toplam bedeli 1.250.000 USD'dir.

Hisse Verileri		Piyasa Çarpanları	
Hisse Kodu	EUPWR	F/K	50,5
Cari Fiyat (TL)	220,40	FD/FAVÖK	73,5
52H En Yüksek (TL)	258,00	FD/Satışlar	16,4
52H En Düşük (TL)	44,66	PD/DD	14,6
Piyasa Değeri (mn TL)	48.488,0	Relatif Performans	
Piyasa Değeri (mn USD)	1.761,5	S1H	-7,0%
Halka Açıklık Oranı (%)	27%	S1A	-8,5%
Endeks Payı (BIST100)	0,6%	S3A	95,3%
Temettü Verimi	0,0%	S1Y	255,3%
3A Hacim (mn TL)	2.512,0	YB	339,9%

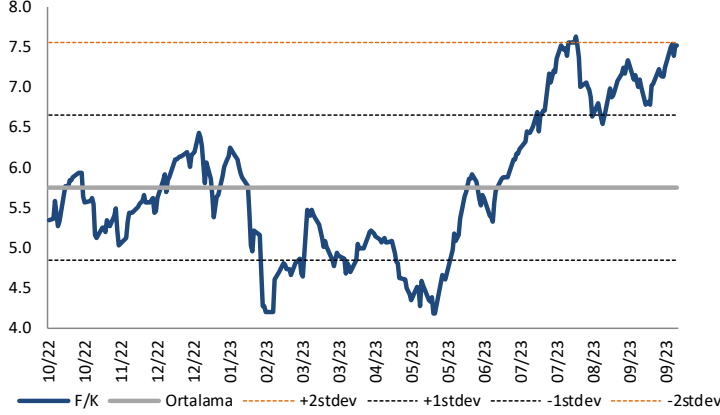
MLP Sağlık (MPARK, Nötr): Pay geri alım işlemleri kapsamında; Şirket tarafından 06.10.2023 tarihinde Borsa İstanbul'da pay başına 153,30 TL – 157,10 TL (ağırlıklı ortalama 156,08 TL) fiyat aralığından toplam 32.000 TL nominal değerli MPARK payları geri alındı. Bu işlemlerle birlikte, 06.10.2023 tarihi itibarıyla geri alınan payların toplam nominal değeri 14.628.600 TL olup, bu payların sermayeye oranı %7,0317'ye ulaştı.

Hisse Verileri		Piyasa Çarpanları	
Hisse Kodu	MPARK	F/K	16,4
Cari Fiyat (TL)	155,50	FD/FAVÖK	11,6
52H En Yüksek (TL)	160,00	FD/Satışlar	2,8
52H En Düşük (TL)	51,15	PD/DD	13,9
Piyasa Değeri (mn TL)	32.349,8	Relatif Performans	
Piyasa Değeri (mn USD)	1.175,2	S1H	5,9%
Halka Açıklık Oranı (%)	35%	S1A	14,3%
Endeks Payı (BIST100)	0,0%	S3A	51,0%
Temettü Verimi	0,0%	S1Y	49,5%
3A Hacim (mn TL)	104,5	YB	16,2%

Skor Kart: Şirketler ile ilgili Skor Kart'lara [buradan](#) ulaşabilirsiniz. Hisse senedine ilişkin güncel piyasa verilerinin yanı sıra, şirketin son 16 çeyreğine ilişkin önemli rasyo ve finansal verilerinin sunulduğu bir data setidir. Skor Kart ile bilanço dönemlerini takip edebilir, şirket bilançoları dahil tüm finansal verilere ulaşabilir ve güvenli yatırımın avantajlarından faydalanabilirsiniz.

Çarpanlar Bazında BIST

BIST 100 F/K (Cari)

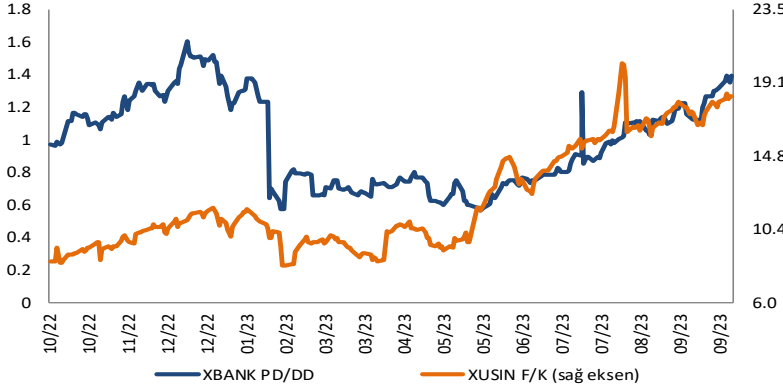


BIST100 F/K Çarpanı (Cari)

	Son 3 Ay	Son 1 Yıl
Kapanış		7.52x
Minimum	6.42x	4.17x
Maksimum	7.63x	7.63x
Ortalama	7.07x	5.75x
Minimuma Uzaklık	1.10x	3.35x
Maksimuma Uzaklık	-0.11x	-0.11x
Performans	-100.0%	-100.0%

Mevcut durumda, son üç aylık ortalama çarpan seviyesine %6; son bir yıllık ortalama çarpan seviyesine %23.5 yakınız.

XBANK PD/DD (Cari) / XUSIN F/K (Cari)



XBANK PD/DD Çarpanı (Cari)

	Son 3 Ay	Son 1 Yıl
Kapanış		1.29x
Minimum	0.85x	0.57x
Maksimum	1.40x	1.61x
Ortalama	1.10x	0.98x
Minimuma Uzaklık	0.44x	0.72x
Maksimuma Uzaklık	-0.10x	-0.31x
Performans	65.5%	38.5%

Mevcut durumda, son üç aylık ortalama çarpan seviyesine %15; son bir yıllık ortalama çarpan seviyesine %23.9 yakınız.

XUSIN F/K (Cari)



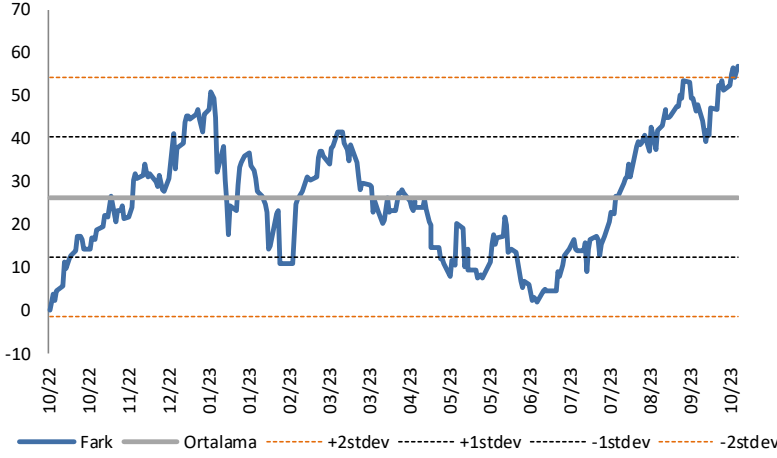
XUSIN F/K Çarpanı (Cari)

	Son 3 Ay	Son 1 Yıl
Kapanış		15.22x
Minimum	15.17x	8.19x
Maksimum	20.27x	20.27x
Ortalama	16.98x	12.15x
Minimuma Uzaklık	0.05x	7.04x
Maksimuma Uzaklık	-5.05x	-5.05x
Performans	20.4%	114.2%

Mevcut durumda, son üç aylık ortalama çarpan seviyesine %12; son bir yıllık ortalama çarpan seviyesine %20.2 yakınız.

BIST vs MSCI GOÜ Piyasa Göstergeleri

BIST100 - MSCI GOÜ

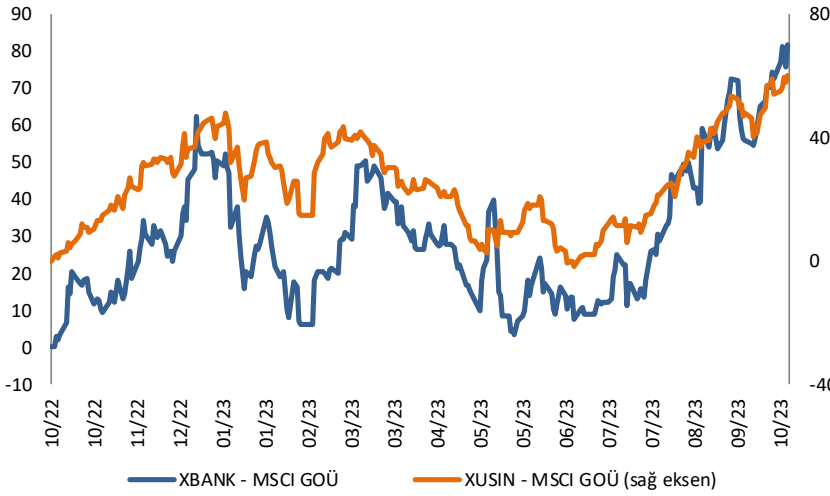


BIST 100 - MSCI GOÜ Endeksi Farkı (Normalize Edilmiş)

	Son 3 Ay	Son 1 Yıl
Kapanış		55.51
Minimum	9.2	0.0
Maksimum	56.9	56.9
Ortalama	36.9	26.3
Minimuma Uzaklık	46.3	55.5
Maksimuma Uzaklık	-1.4	-1.4
Performans	-5.5%	3.4%

Mevcut durumda, son üç aylık ortalama seviyeye 18.6 puan; son bir yıllık ortalama seviyeye 29.2 puan yakınız.

XBANK - MSCI GOÜ / XUSIN - MSCI GOÜ

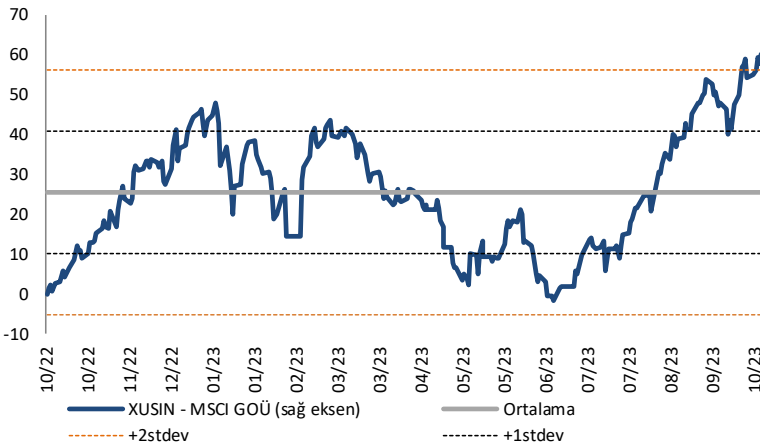


XBANK - MSCI GOÜ Bankacılık Endeksi Farkı (Normalize Edilmiş)

	Son 3 Ay	Son 1 Yıl
Kapanış		78.3
Minimum	11.4	0.0
Maksimum	81.7	81.7
Ortalama	47.3	29.8
Minimuma Uzaklık	66.9	78.3
Maksimuma Uzaklık	-3.4	-3.4
Performans	-3.6%	-1.5%

Mevcut durumda, son üç aylık ortalama seviyeye 31.1 puan; son bir yıllık ortalama seviyeye 48.5 puan yakınız.

XUSIN - MSCI GOÜ Sanayi Endeksi



XUSIN - MSCI GOÜ Sanayi Endeksi Farkı (Normalize Edilmiş)

	Son 3 Ay	Son 1 Yıl
Kapanış		59.2
Minimum	5.8	-1.6
Maksimum	60.0	60.0
Ortalama	35.0	25.5
Minimuma Uzaklık	53.4	60.8
Maksimuma Uzaklık	-0.7	-0.7
Performans	-8.3%	1.8%

Mevcut durumda, son bir yıllık ortalama seviyeye 33.7 puan uzağınız.

FONLABÜYÜSÜN TÜRKİYE'NİN KİTLE FONLAMA PLATFORMU



Geleceğe değer katan
girişim şirketlerine
bugünden ortak olun!



fonlabuyusun.com

Haftalık Veri Takvimi						
Tarih	TSİ	Ülke	Açıklanacak Veri	Dönemi	Beklenti	Önceki
9 Ekim			ABD'de Tahvil Piyasaları Columbus Day Tatili Nedeniyle Kapalı Olacak			
9 Ekim	11:15	Euro Bölgesi	AMB Yetkilisi Centeno'nun Konuşması			
9 Ekim	11:30	Euro Bölgesi	Sentix Yatırımcı Güven Endeksi	Ekim	-23.0	-21.5
9 Ekim	15:00	ABD	FED Yetkilisi Barr'ın Konuşması			
9 Ekim	16:00	ABD	FED Yetkilisi Logan'ın Konuşması			
9 Ekim	19:50	ABD	FED Yetkilisi Jefferson'ın Konuşması			
10 Ekim	02:50	Japonya	Ödemeler Dengesi (milyar yen)	Ağustos	3014.2	2771.7
10 Ekim	10:00	Türkiye	Sanayi Üretimi (Aylık)	Ağustos	-	-0.4%
10 Ekim	10:00	Türkiye	Sanayi Üretimi (Yıllık)	Ağustos	-	7.4%
10 Ekim	10:00	Türkiye	İşsizlik Oranı	Ağustos	-	9.4%
10 Ekim	13:00	ABD	NFIB Küçük İşletme Güven Endeksi	Eylül	-	91.3
10 Ekim	16:00	ABD	FED Yetkilisi Perli'nin Konuşması			
10 Ekim	16:30	ABD	FED Yetkilisi Bostic'in Konuşması			
10 Ekim	18:15	Euro Bölgesi	AMB Villeroy'un Konuşması			
10 Ekim	20:00	ABD	FED Yetkilisi Waller'ın Konuşması			
10 Ekim	22:00	ABD	FED Yetkilisi Kashkari'nin Konuşması			
11 Ekim	01:00	ABD	FED Yetkilisi Daly'nin Konuşması			
11 Ekim	09:00	Japonya	Makine Siparişleri (Yıllık)	Eylül	-	-17.6%
11 Ekim	10:00	Türkiye	Ödemeler Dengesi (milyar dolar)	Ağustos	-	-5.47
11 Ekim	11:00	Euro Bölgesi	AMB 1 Yıllık Enflasyon Beklentisi	Ağustos	-	3.4%
11 Ekim	11:00	Euro Bölgesi	AMB 3 Yıllık Enflasyon Beklentisi	Ağustos	-	2.4%
11 Ekim	11:15	Euro Bölgesi	AMB Yetkilisi Knot'un Konuşması			
11 Ekim	11:15	ABD	FED Yetkilisi Bowman'ın Konuşması			
11 Ekim	14:00	Euro Bölgesi	AMB Yetkilisi de Cos'un Konuşması			
11 Ekim	14:00	ABD	MBA Mortgage Başvuruları	Haftalık	-	-6.0%
11 Ekim	15:30	ABD	ÜFE (Aylık)	Eylül	0.3%	0.7%
11 Ekim	15:30	ABD	ÜFE (Yıllık)	Eylül	-	1.6%
11 Ekim	15:30	ABD	Çekirdek ÜFE (Aylık)	Eylül	0.2%	0.2%
11 Ekim	15:30	ABD	Çekirdek ÜFE (Yıllık)	Eylül	-	2.2%
11 Ekim	19:15	ABD	FED Yetkilisi Bostic'in Konuşması			
11 Ekim	21:00	ABD	FOMC Eylül Toplantı Tutanakları			
11 Ekim	23:30	ABD	FED Yetkilisi Collins'in Konuşması			
12 Ekim	02:50	Japonya	ÜFE (Yıllık)	Eylül	2.4%	3.2%
12 Ekim	02:50	Japonya	Çekirdek Makine Siparişleri (Aylık)	Ağustos	0.5%	-1.1%
12 Ekim	02:50	Japonya	Çekirdek Makine Siparişleri (Yıllık)	Ağustos	-7.3%	-13.0%
12 Ekim	04:30	Japonya	BoJ Yetkilisi Noguchi'nin Konuşması			
12 Ekim	11:30	Euro Bölgesi	AMB Yetkilisi Villeroy'un Konuşması			
12 Ekim	12:00	Euro Bölgesi	AMB Yetkilisi Holzmann'ın Konuşması			
12 Ekim	13:00	Euro Bölgesi	AMB Yetkilisi Knot'un Konuşması			
12 Ekim	13:50	Euro Bölgesi	AMB Yetkilisi Vujcic'in Konuşması			
12 Ekim	14:00	Euro Bölgesi	AMB Yetkilisi Panetta'nın Konuşması			
12 Ekim	14:30	Euro Bölgesi	AMB Eylül ayı Toplantı Tutanakları			
12 Ekim	15:30	ABD	TÜFE(Aylık)	Eylül	0.3%	0.6%
12 Ekim	15:30	ABD	TÜFE(Yıllık)	Eylül	3.6%	3.7%
12 Ekim	15:30	ABD	Çekirdek TÜFE (Aylık)	Eylül	0.3%	0.3%
12 Ekim	15:30	ABD	Çekirdek TÜFE (Yıllık)	Eylül	4.1%	4.3%
12 Ekim	15:30	ABD	Reel Ortalama Saatlik Kazançlar (Yıllık)	Eylül	-	0.5%
12 Ekim	15:30	ABD	Reel Ortalama Haftalık Kazançlar (Yıllık)	Eylül	-	0.3%
12 Ekim	15:30	ABD	Haftalık İşsizlik Maaşı Başvuruları	7 Ekim	-	207K
12 Ekim	15:30	ABD	Devam Eden Başvurular	30 Eylül	-	1664K
12 Ekim	20:00	ABD	FED Yetkilisi Bostic'in Konuşması			
12 Ekim	21:00	ABD	Aylık Bütçe Dengesi (milyar dolar)	Eylül	-	\$89.3
12 Ekim	23:00	ABD	FED Yetkilisi Collins'in Konuşması			
13 Ekim		Çin	Dış Ticaret Endeksi (milyar dolar)	Eylül	\$73.80	\$68.36
13 Ekim		Çin	İthalat (Yıllık)	Eylül	-6.0%	-7.3%
13 Ekim		Çin	İhracat (Yıllık)	Eylül	-7.3%	-8.8%
13 Ekim	04:30	Çin	TÜFE (Yıllık)	Eylül	0.2%	0.1%
13 Ekim	04:30	Çin	ÜFE (Yıllık)	Eylül	-2.4%	-3.0%
13 Ekim	09:45	Euro Bölgesi	AMB Yetkilisi Nagel'in Konuşması			
13 Ekim	12:00	Euro Bölgesi	Sanayi Üretimi (Aylık)	Ağustos	0.4%	-1.1%
13 Ekim	12:00	Euro Bölgesi	Sanayi Üretimi (Yıllık)	Ağustos	-2.4%	-2.2%
13 Ekim	15:30	ABD	İthalat Fiyat Endeksi (Aylık)	Eylül	0.6%	0.5%
13 Ekim	15:30	ABD	İthalat Fiyat Endeksi (Yıllık)	Eylül	-	-3.0%
13 Ekim	15:30	ABD	İhracat Fiyat Endeksi (Aylık)	Eylül	0.5%	1.3%
13 Ekim	15:30	ABD	İhracat Fiyat Endeksi (Yıllık)	Eylül	-	-5.5%
13 Ekim	16:00	Euro Bölgesi	AMB Yetkilisi Lagarde'in Konuşması			
13 Ekim	16:00	ABD	FED Yetkilisi Harker'ın Konuşması			
13 Ekim	17:00	ABD	Michigan Üniversitesi Beklenti Anketi (Öncü)	Ekim	67.5	68.1
13 Ekim	17:00	ABD	Michigan Üniversitesi 1 Yıllık Enflasyon Beklentisi (Öncü)	Ekim	-	3.2%
13 Ekim	17:00	ABD	Michigan Üniversitesi 5-10 Yıllık Enflasyon Beklentisi (Öncü)	Ekim	-	2.8%
13 Ekim	17:00	ABD	Michigan Üniversitesi Beklentiler (Öncü)	Ekim	-	66.0
13 Ekim	17:00	ABD	Michigan Üniversitesi Cari Koşullar Endeksi (Öncü)	Ekim	-	71.4

Kaynak: Bloomberg, TCMB, TÜİK, HLY Araştırma, Foreks Türkiye



AKLIN YOLU AÖS

AÖS, Google Play ve App Store'da!
Geç kalmadan akıllı telefonunuza yükleyin.

Sonuç veren yatırım kararlarının
püf noktası, finans piyasalarını
doğru yorumlamaktır.
Kişisel finansal asistanınız
AÖS'le tanışın,
akıl odaklı öneriler sayesinde
yatırım deneyiminizi iyileştirin.



Halk Yatırım Araştırma



Halkyatirimarastirma@halkyatirim.com.tr



+90 216 285 09 00

Halk Yatırım Araştırma

Banu KIVCI TOKALI

Araştırma Direktörü

BTokali@halkyatirim.com.tr
+90 216 547 81 88

İlknur TURHAN

Müdür
Perakende, Cam, Çimento, GYO, Mobilya,
GıdaITurhan@halkyatirim.com.tr
+90 216 547 81 85

Ayşegül BAYRAM

Uzman
Strateji, Telekom, Madencilik, Savunma,
Yazılım, Teknoloji, Enerji, Tarım,
Mühendislik - TaahhütABayram@halkyatirim.com.tr
+90 216 547 87 30

Emil ABDULLAYEV

Uzman
Havacılık, Demir-Çelik, Petrol & Gaz,
Organik Gıda & İçecekEAbdullayev@halkyatirim.com.tr
+90 216 547 87 24

Yasin SARIHAN

Uzman
Otomotiv, Dayanıklı Tüketim, Gıda &
İçecekYSarihan@halkyatirim.com.tr
+90 216 547 87 26

İdil Su KESKEN SÖNMEZ

Uzman
Piyasalar ve Stratejiİdils@halkyatirim.com.tr
+90 216 547 81 70

ÇEKİNCE

Bu rapor ve yorumlardaki yazılar, bilgiler ve grafikler yalnızca bilgi edinilmesi amacıyla derlenmiştir. Burada yer alan yatırım bilgi, yorum ve tavsiyeleri yatırım danışmanlığı kapsamında değildir. Yatırım danışmanlığı hizmeti, yetkili kuruluşlar tarafından kişilerin risk ve getiri tercihleri dikkate alınarak kişiye özel, imzalanacak yatırım danışmanlığı sözleşmesi çerçevesinde sunulmaktadır. Burada yer alan yorum ve tavsiyeler ise genel niteliktedir. Bu tavsiyeler mali durumunuz ile risk ve getiri tercihlerinize uygun olmayabilir. Bu nedenle, sadece burada yer alan bilgilere dayanarak yatırım kararı verilmesi beklentilerinize uygun sonuçlar doğurmayabilir. Halk Yatırım, bu bilgilerin doğru, eksiksiz ve değişmez olduğunu garanti etmez, bilgi eksikliği ve yanlışlığından hiçbir şekilde sorumlu tutulamaz. Raporda yer alan ifadeler, hiçbir şekilde alış veya satış teklifi olarak değerlendirilemez. Halk Yatırım'ın rapordaki bilgiler dolayısıyla ortaya çıkabilecek doğrudan ve dolaylı kazanç ve zararlarla ilgili herhangi bir sorumluluğu yoktur. Bu ileti 05 Kasım 2014 tarih ve 29166 sayılı Resmi Gazetede yayınlanan ve 01 Mayıs 2015 tarihinde yürürlüğü giren "Elektronik Ticaretin Düzenlenmesi Hakkında" çıkan kanunun 2.Maddesi c bendinde belirtilen Ticari Elektronik ileti kapsamında değildir.

